

受講ガイド

Contents

受講生登録をしよう3
マイページを使ってみよう5
「S Compass」を使ってみよう7
教室授業・Zoom授業を受講しよう8
動画授業を受講しよう12
受講生サポートを活用しよう14
学びの幅を広げよう15
申込み・問合せ25
ファイナンシャルアカデミー基本制度規約26
ファイナンシャルアカデミー受講規約28
ファイナンシャルアカデミー利用規約29

メインスクールとは・・・

不動産投資スクール、株式投資スクール、投資信託スクール、
お金の教養スクール、定年後設計スクールの5つのスクールの総称です。

ゼミとは・・・

フィールドワークゼミ、満室経営ゼミ、ファイナンス戦略ゼミ、法人化戦略ゼミ、
米国株投資ゼミ、テクニカル分析実践ゼミ、ファンダメンタルズ分析攻略ゼミ、信用取引トレーニングゼミ、
FXシナリオ分析ゼミ、FXデイトレーディングゼミの10このゼミの総称です。

アドバンススクールとは・・・

外貨投資・FXスクール、パラレルインカム実現スクール、アセットマネジメントスクール、
マイホーム購入スクール、経済入門スクール、会計スクールの6つのスクールの総称です。

各スクール、各ゼミの詳細は、以下のウェブページよりご確認ください。

<https://www.f-academy.jp/school/list.html>



受講生登録をしよう (1)

受講生登録をすると「マイページ」(5ページ)を利用できるようになります。教室授業・Zoom授業の予約や、動画授業の受講はすべてマイページで行いますので、はじめに必ず受講生登録をしましょう。

- 1 ファイナンシャルアカデミーのウェブサイト (<https://www.f-academy.jp>) にアクセスし、画面上部の【受講生マイページ】を押します。



- 2 【パスワード管理】を押します。

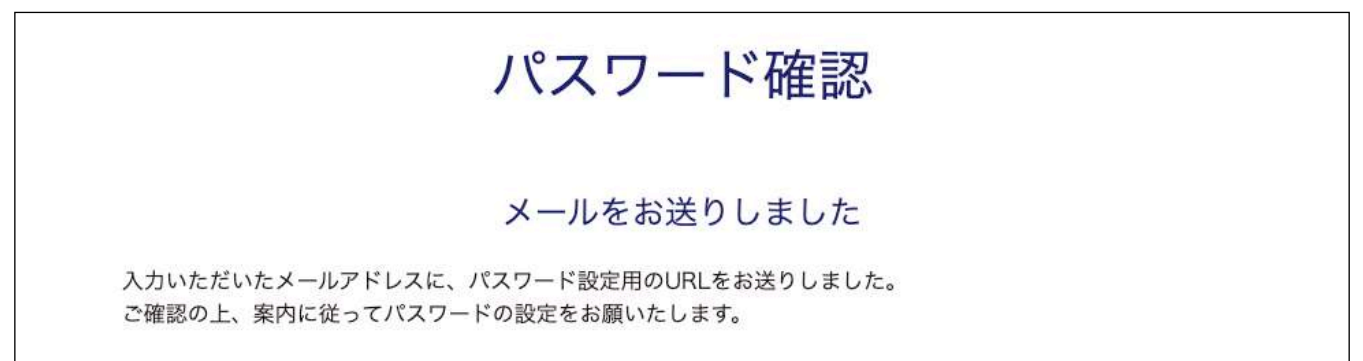


- 3 メールアドレスとパスワードを設定します。

※スクールやゼミ申込み時のメールアドレスを入力してください。異なるアドレスで登録すると、申込み内容が反映されません。登録したメールアドレスを変更したい場合は、受講生登録完了後に受講生マイページより変更手続きを行ってください。



- 4 登録したメールアドレス宛てに、パスワード設定用のメールが届きますので、記載されたURLを押します。



受講生登録をしよう (2)

⑤ パスワードを設定します。パスワードは、半角の英字と数字を組み合わせて6~30字で設定してください。

【注意】パスワードは各自で自身の責任で管理をお願いします。また、登録したマイページを第三者に利用させた場合、受講生としての一切のサポートを受けることができなくなります。



The screenshot shows a web form titled "パスワードの設定" (Password Setting). It contains two input fields: "パスワード入力" (Password Input) with the placeholder text "password*" and "パスワード再入力" (Password Re-input) with the placeholder text "password (再入力)*". Both fields have a red eye icon to the right, indicating they are currently hidden. Below the fields is a dark blue button with the text "パスワードを設定する" (Set Password) and a right-pointing arrow.

⑥ 完了画面が表示されれば受講生登録は完了です。受講生マイページにログインして受講をスタートしましょう。



The screenshot shows a confirmation page titled "パスワード設定の完了" (Password Setting Complete). The text reads: "パスワードの設定が完了しました" (Password setting is complete), followed by the email address "financialAcademy@xxx.xx". Below this, it says: "上記のメールアドレスに対するパスワードを設定しました。下記から受講生マイページへのログインが可能です。" (Password has been set for the above email address. Login to the student my page is possible from below). At the bottom is a dark blue button with the text "受講生マイページにログイン" (Login to Student My Page) and a right-pointing arrow.

マイページを使ってみよう (1)

受講生登録が完了したら、さっそくマイページにログインしてみましょう。マイページでは各種受講予約や動画授業の受講、受講期間の確認や継続受講の申込みまでさまざまなことが行えます。

住所やパスワードなどの登録内容が変更できます

当校からのお知らせが表示されます

受講中のスクールやゼミが表示されます

受講中のスクールやゼミの受講期限を確認できます

該当のスクールの今後の授業スケジュールを確認できます

受講中のスクールの受講スタイルを追加できます
(→詳細は16ページ)

現在受講していないスクールやゼミのお試し受講ができるページに移動します
(→詳細は18ページ)

教室授業・Zoom授業の予約ができるスクールの日程が表示されます

「S Compass (エスコンパス)」のページに移動します
(→詳細は7ページ)

各メニューに移動します

表示されている各ページに移動します(メニューは時期により入れ替わります)

これまで受講したことがないスクールを新たに申込みことができます

該当のスクールやゼミの動画授業ページに移動します
(→詳細は12ページ)

受講中のスクールやゼミの受講期間を延長したり、過去に受講していたスクールやゼミの受講を再開することができます(→詳細は16ページ)

カレンダーに表示するスクールを絞り込むことができます

参加したい授業を選択して予約することができます
(→詳細は9ページ)

↓次ページへ続く

マイページを使ってみよう (2)

↓前ページから続き

メインスクールの教室授業・Zoom授業の予約状況が表示されます

予約済みのメインスクールの授業をキャンセルできます

ゼミやアドバンススクールの教室授業・Zoom授業の予約状況が表示されます

ゼミやアドバンススクールの教室授業・Zoom授業を予約することができます
(→詳細は9ページ)

受講が終了した授業などの履歴が表示されます

予約済みの授業の詳細などが表示されます

予約済みのゼミやアドバンススクールの授業をキャンセルできます

The screenshot displays a user interface for managing course reservations. At the top, it shows the '予約済みスクール一覧' (List of Reserved Schools) for a specific course on 2024年04月19日. Below this, there are buttons for 'Zoom受講する' and 'キャンセルする'. A section titled '【キャンセルについて】' explains the cancellation policy, and another section '【授業の予約方法について】' provides details on how to book and attend classes. Below this, there are sections for 'ゼミ・アドバンススクール' (Seminar/Advanced School) with two course cards: 'フィールドワークゼミ' and '外貨投資・FXスクール'. Each card shows reservation status and a '予約する' button. A '受講履歴' (Enrollment History) section at the bottom shows a list of completed courses.

「S Compass」を使ってみよう

「S Compass（エスコンパス）」は、お金の教養を味方につけ、理想の人生を実現するために、スクール受講生に向けて提供しているオリジナルの「資産設計と夢実現のナビゲーションツール」です。受講生専用のマイページ内に設置されるツールによって、最短かつ最適な方法であなたの夢や目標を実現に導きます。

まずは「S Compass」にアクセス

マイページ右上の「S Compass」を押すとアクセスできます。入学後はまず、1つ目のステップである「夢実現へのセットアップ」のアクションに取りかかることで、これからの学びや実践の効果を最大化することができます。

その後は「夢実現への3つのステップ」が、1人ひとりに最適なタイミングで、学びの効果を最大化するさまざまな学習動画やツールとともに提案されますので、スクールの受講と並行して進めるようにしましょう。



夢実現への3つのステップ



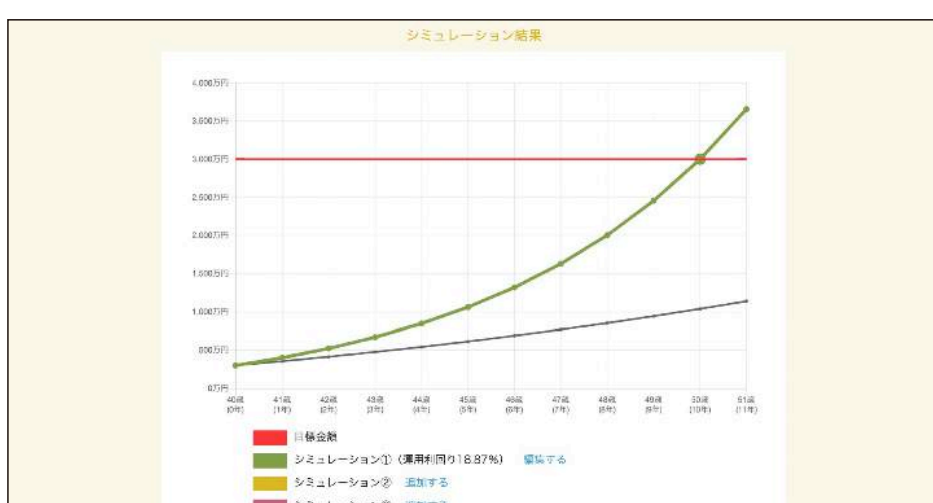
夢実現へのセットアップ

「お金」や理想の人生と改めて向き合い、夢を実現するためにどのように学んでいくとよいのかを、オリエンテーション動画などを通して学ぶことができます。



資産運用の実践スタート

パーソナルマネー分析ツールなどを使って自分自身の資産状況を分析するとともに、資産運用を始めるための最初の一步を踏み出すことができます。



長期戦略のプランニング

AIが分析する資産設計シミュレータなどを使って、理想の人生や夢を叶えるための長期戦略が見える化して、実践に移していくことができます。

教室授業・Zoom授業を受講しよう (1)

教室授業・Zoom授業を受講するには、あらかじめマイページから授業の予約を行う必要があります。予約方法や受講の手順を確認しましょう。

Step 1：受講できる授業を確認しよう

メインスクール

マイページの「教室授業・Zoom授業を予約するーメインスクールー」欄にあるカレンダーで、予約できる授業が確認できます。

※授業開催日の45日前から予約できます。また、1度に予約できる授業の回数はスクールごとに異なります。

The screenshot shows a calendar for April 2024 with various class sessions marked. The interface includes a title '教室授業・Zoom授業を予約する', a sub-header 'メインスクール', and a calendar grid. To the right of the calendar are filters for '開催スクールをすべて表示', '条件にあわせて絞り込み', '場所', '講座', '回数', and '日程'. A legend at the bottom right identifies '株 株式投資スクール [教室授業] あと 15 回予約可能' and includes a 'スケジュールを見る' button.

ゼミ・アドバンススクール

マイページの「教室授業・Zoom授業を予約するーゼミ・アドバンススクールー」欄にある一覧で、予約できる授業が確認できます。

※授業開催日の45日前から予約できます。また、1度に予約できる授業の回数はスクールごとに異なります。

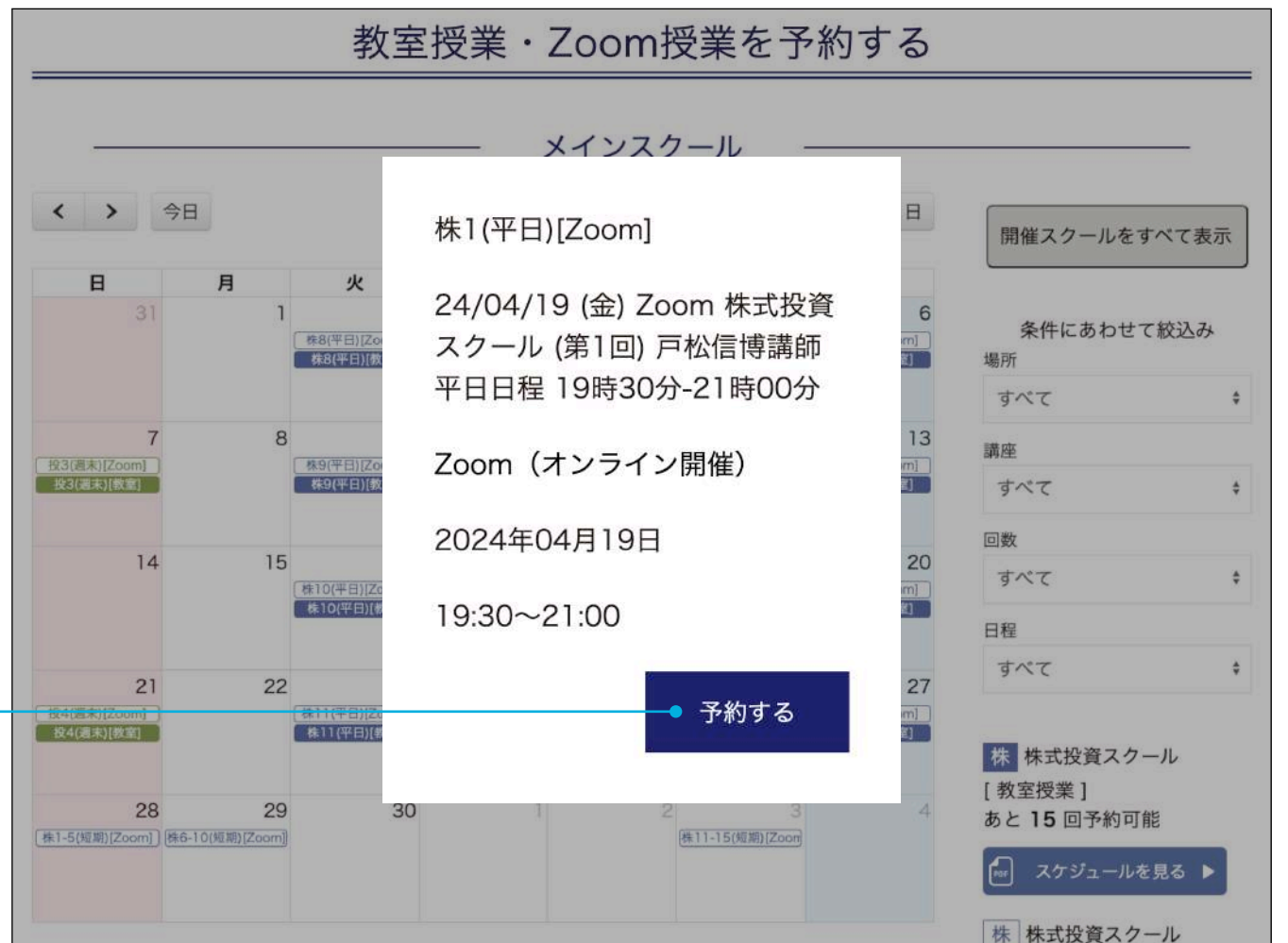
The screenshot displays two class listings. The first is 'フィールドワークゼミ' with a '予約する' button. The second is '外貨投資・FXスクール', which is a '予約済み講座' (booked lecture). It shows details like 'Zoom 外貨投資・FXスクール (全15日：8/27～23/4/8 隔週土曜)' and includes links for '会場はこちら' and '日程変更はこちら', along with a 'キャンセルする' button.

教室授業・Zoom授業を受講しよう (2)

Step 2：教室授業・Zoom授業を予約しよう

メインスクール

マイページの「教室授業・Zoom授業を予約するーメインスクールー」欄にあるカレンダーで予約したい授業を選び、【予約する】を押します。



ゼミ・アドバンススクール

マイページの「教室授業・Zoom授業を予約するーゼミ・アドバンススクールー」欄にある一覧で予約したい授業を選び、【予約する】を押します。



Point



「投資ブートキャンプ」に参加しよう

「投資ブートキャンプ」は、ゴールデンウィークなどの大型連休に開催されるZoom授業の短期集中日程です。例えば「株式投資スクール」の場合、全15回の授業を3日間で学び切るというまさに "Boot Camp"。該当スクールに基本プランで入学した人であれば誰でも無料で参加できるので、これから学び始める人はもちろん、一度学んで実践した後に再度受講することで新たな気づきが生まれることもあります。「1年間受け放題」のメリットを活かして、時間の許す限り何度も受講しましょう。

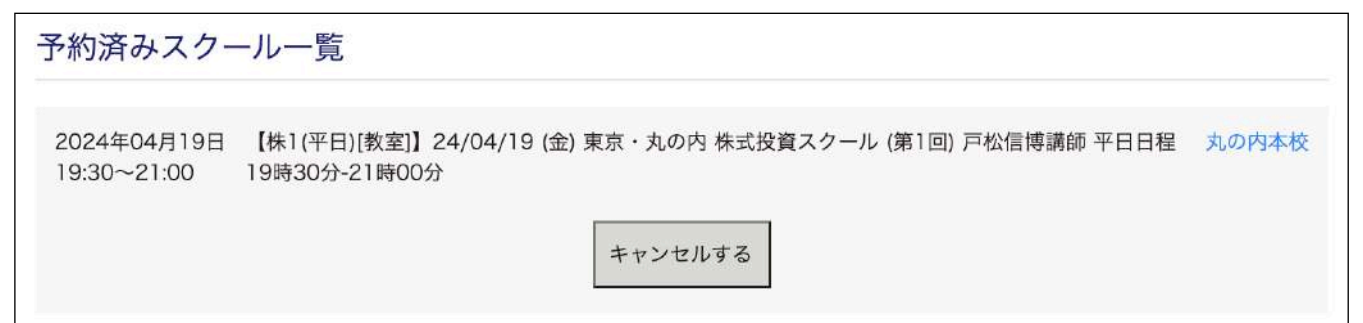
※「投資ブートキャンプ」は開催されないスクールもあります。

教室授業・Zoom授業を受講しよう (3)

Step 3：授業に参加しよう (教室授業)

メインスクール

- ① マイページの「教室授業・Zoom授業を予約するメインスクール」欄にある「予約済みスクール一覧」で詳細を確認します。予約をキャンセルする場合も、こちらから行います。
- ② 授業開始15分前から教室に入室できます。受付時に名前と教科書を確認します。教科書の記名欄にあらかじめ氏名を記入の上、忘れずにお持ちください。



ゼミ・アドバンススクール

- ① マイページの「教室授業・Zoom授業を予約するゼミ・アドバンススクール」欄にある一覧で詳細を確認します。予約をキャンセルする場合も、こちらから行います。
- ② 授業開始15分前から教室に入室できます。受付時に名前と教科書を確認します。教科書の記名欄にあらかじめ氏名を記入の上、忘れずにお持ちください。



教室授業・Zoom授業を受講しよう（4）

Step 3：授業に参加しよう（Zoom授業）

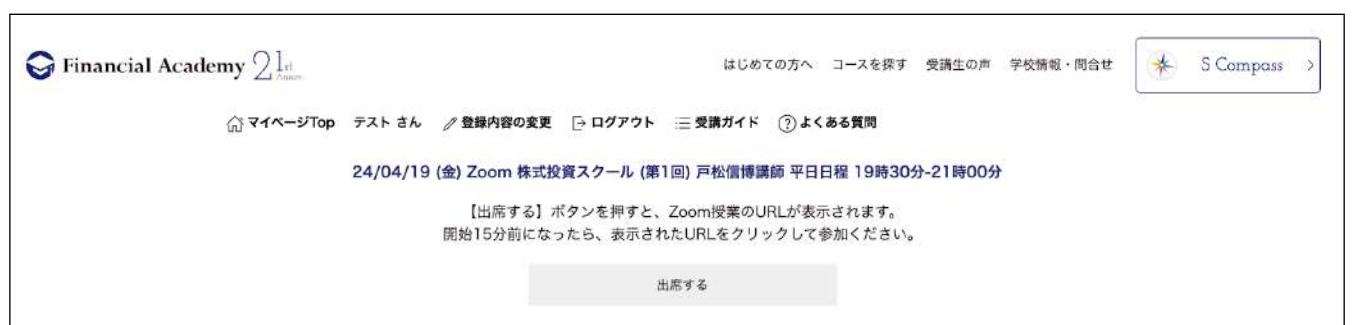
メインスクール

ゼミ・アドバンススクール

- ① マイページの「予約済みスクール一覧」に表示される該当の授業の「Zoom受講する」ボタンを押します。



- ② 授業開始15分前になったら【出席する】ボタンを押します。Zoomにアクセスできるリンクが表示されますので、そのリンクを押してZoomを立ち上げます。授業開始まで、教科書や補助資料を準備してお待ちください。



<補助資料のダウンロード方法>

マイページにある該当スクールの「動画授業を見る」をクリックして、表示されるページ下にある「Zoom受講 補助資料」の中から、受講する授業を選択してください。表示されたページの「配布資料を表示」をボタンを押すと、補助資料がダウンロードできます。

※補助資料は、開催日前日の20時以降よりダウンロードできます。



Q&A

- Q.** Zoom授業を受講している間、自分の映像や音声は他の受講生に伝わることはありますか。
- A.** いいえ。自分の映像や音声は伝わることも、他の受講生の映像や音声は伝わることもありません。安心して受講してください。
- Q.** Zoom授業の受講をするために、Zoomの導入をサポートしてもらえますか。
- A.** 申し訳ありませんが、Zoomの公式ウェブサイトをご確認の上、ご自身で導入をお願いします。
※Zoomの導入およびサポートは、Zoomの公式ウェブサイト (<https://zoom.us/ja>) をご確認ください。
- Q.** 教室授業・Zoom授業の質問タイムはどのように利用できますか。
- A.** 各授業で配布する補助資料内に掲載されているQRコードより「質問フォーム」にアクセスすることで利用できます。授業中に質問を送ることで、授業終了後30分間の質問タイムにて講師が回答します。

動画授業を受講しよう (1)

教室授業・Zoom授業を収録して数日後に公開される最新の動画で、時間や場所を選ばずに受講できます。最新の動画はもちろん、入学と同時に過去のアーカイブ動画も見ることができるので、一気に学んだり、予習復習として繰り返し学んだりできます。

メインスクール

ゼミ・アドバンススクール

① マイページの受講中のスクール一覧から【動画授業を見る】を選択します。



② 受講したい授業を選択します。一度受講した授業はサムネイルエリアに「受講済み」と表示されます。



Q&A

- Q. 動画の再生が始まりません。
- A. 通信環境がよい場所で再度お試しください。それでも改善しない場合は、異なるブラウザを利用したり、ブラウザのキャッシュクリアをすることで解決する場合があります。
- Q. 自宅の通信環境で動画授業が受講できるか、スマートフォンでも無理なく受講できるか心配です。
- A. YouTubeなどの動画サイトが視聴できていれば、問題なく受講できます。

動画授業を受講しよう (2)

③ 動画エリアを押すと、再生が始まります。再生停止、再生バーでのスキップ、倍速再生 (0.5~2倍) ができます。

教室授業・Zoom授業で配布した補助資料は、「配布資料を表示」を押すとダウンロードできます。



株式投資スクール

vol.1 株式投資の「3つの基本」

講師 藤川里絵

公開日 2024年03月12日

↓ 配布資料を表示 (1)

↓ 配布資料を表示 (2)

Point

「動画授業の更新案内」メールを確認しよう

受講中のスクールの動画授業が更新された際に、受講生登録に使用したメールアドレス宛に「動画授業の更新案内」メールが届きます。学習のペースメーカーとして活用してください。

「ビギナーアシスト編」で基礎固めしよう

難しい用語や仕組みなどを丁寧に解説することに重点を置いた「ビギナーアシスト編」と呼ばれる動画授業を用意しています。

「不動産投資スクール」「株式投資スクール」は全15回の授業分、「投資信託スクール」は全8回の授業分すべてに「ビギナーアシスト編」を用意していますので、ゼロから学ぶ人や、改めて基礎をしっかりと固めたい人は、通常の授業を受ける前に受講して基礎固めをするのがおすすめです。難しい用語や仕組みなどをあらかじめマスターしておくことで、その後の理解がよりスムーズになります。

※「ビギナーアシスト編」は「不動産投資スクール」「株式投資スクール」「投資信託スクール」のみの用意となります。

受講生サポートを活用しよう

入学後は、それぞれが目標とする成果をしっかりと出すために、楽しく勉強を継続し、成果が出せるようにあらゆる方向からサポートします。授業の内容でわからないことがあった場合も、学びの方向性に迷った場合も、講師にメールで質問したり、スクールアドバイザーに1対1で相談できたりする制度があるので安心です。スクールの垣根を超えた受講生同士の交流会もありますので活用しましょう。

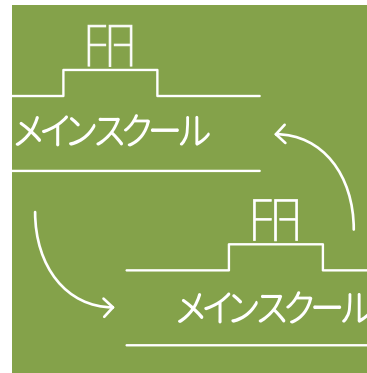
安心して学ぶための制度



受講料全額返金制度

教材発送から15日以内であれば受講料を全額返金。リスクゼロで学びをスタートできます。

※1人1講座まで



スクールチェンジ制度

メインスクールを受講して内容に満足できなかった場合、受講開始から15日以内に申込みれば、1人1回まで他のスクールに変更が可能です。



休学制度

特別な事情があって受講が困難な場合、受講期間中に1回のみ、最大12カ月間に限り休学することができます。

受講生サポート



質問メール制度

教科書や授業の内容でわからないことが出てきたら、授業内での質問タイムとは別に1スクールにつき最大12回まで、事務局宛へのメールで講師に質問ができる制度です。つまづきや疑問をすっきりと解消しながら勉強を進めていくことができます。



プレミアムサロン

相談のスペシャリストである認定スクールアドバイザーに、効率的な学び方や自分に合った学びの方向性、ステップアップするための講座の選び方などを1対1でじっくり相談できます。マイページより予約できます。



Family Party

スクールの垣根を超え、多くの受講生が一堂に会する交流会です。お金について語り合える仲間に出会ったり、目標に向けて一緒に頑張る仲間が作れるので、モチベーションを高めることができます。開催はマイページの「お知らせ」で案内します。



マネログ

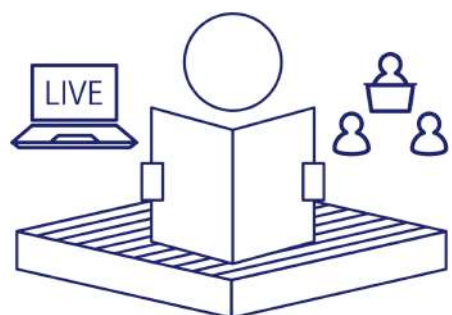
不動産投資の収益性や安全性をはかることができるシミュレーションツールです。物件の情報を入力することで、将来にわたる収益を見通すことができます。マイページより利用できます。 ※「不動産投資スクール」の受講生のみ無料、該当しない場合は有料となります。

学びの幅を広げよう (1)

ファイナンシャルアカデミーでは、さらに学びの幅を広げる6つの選択肢を用意しています。「お金の教養」を武器に自分の目標とする人生を手に入れましょう。

使い分ける

教室授業・Zoom授業を追加してより機動的に学ぶ

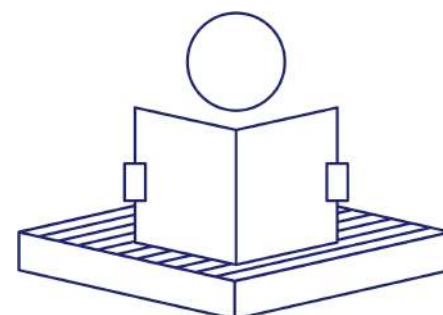


受講期間中は、新たに受講スタイルを追加することで、予定や気分に合わせて複数の受講スタイルを使って学ぶことができます。

教室授業・Zoom授業の追加 → 16ページ

続ける

1年間で学びきれなかった内容を継続して学ぶ




年間授業料を追加で納入することで、さらに1年間継続して受講できます。受講期間終了45日前より、継続受講の申込みができます。

継続受講制度の申込み → 16ページ

仲間と学ぶ

生涯の投資仲間を見つけて互いに高め合って成果に繋げる



受講生・卒業生同士で、互いの経験などを共有しながら成果に繋がっていく会員制コミュニティ「Letus (レタス)」に参加できます。

受講生限定プレミアムサービス「Letus」 → 16ページ

深める

ゼミでさらに知識を深めて資産形成をスピードアップする



資産形成をスピードアップすることに特化したノウハウが身につくゼミで、さらに学びを深めることができます。

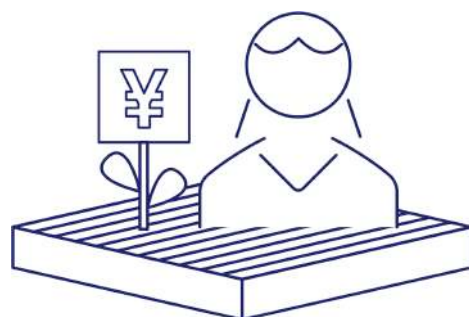
「不動産投資スクール」のゼミ → 19ページ

「株式投資スクール」のゼミ → 21ページ

「外貨投資・FXスクール」のゼミ → 22ページ

広げる

他のスクールを受講して資産運用の選択肢を広げる



これまでの学びに加えて、新たな資産運用の学びをスタートすることで、資産形成の選択肢を増やしていくことができます。

不動産投資スクール → 17ページ

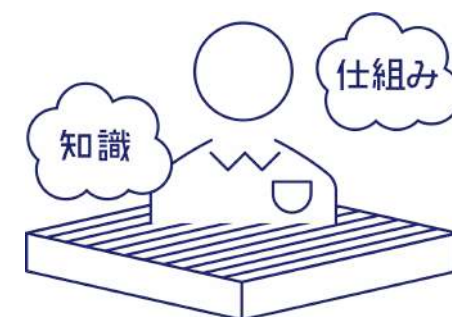
株式投資スクール → 17ページ

投資信託スクール → 17ページ

アドバンススクール → 23ページ

固める

「お金の教養」の土台をしっかりと固める



お金の「考え方」から「維持管理」まで、お金との付き合い方のすべてを体系的に学べるスクールで、土台を固めることができます。

お金の教養スクール → 18ページ

定年後設計スクール → 18ページ

学びの幅を広げよう (2)



受講スタイルの追加

受講期間中は、新たに受講スタイルを追加することで、予定や気分に合わせて複数の受講スタイルを使って学ぶことができます。

手続きの進め方

マイページの「動画授業を受講する」欄に表示されている、該当のスクールの「教室・Zoom授業に参加する」ボタンから受講スタイルを追加することができます。



継続受講制度

年間授業料を追加で納入することで、さらに1年間継続して受講することができます。(メインスクールのみ、1ヵ月自動継続のサブスクリプションで継続することもできます)

手続きの進め方

マイページの「動画授業を受講する」欄に表示されている、該当のスクールの「受講期限を延長する」「受講を再開する」ボタンから継続受講の申込みをすることができます。ボタンは、受講期間終了45日前より表示されます。



Letus (レタス)

同じのスクールの受講生・卒業生同士で学びを共有できる、受講生限定プレミアムサービスです。ポータルサイトでコミュニケーションを取ったり、講師を招いた勉強会に参加したり、メンバーが自主的に立ち上げる部活動に参加したりすることで、生涯の投資仲間を見つけたり、互いに高め合って成果に繋げることができます。

手続きの進め方

入会は抽選制で、募集タイミングごとに定員を設けています。「Letus」のウェブページ (<https://letus.f-academy.jp>) より、詳細を確認したり、事前登録することができます。



学びの幅を広げよう (3) メインスクール



生涯続く家賃収入を手に入れる。
卒業生の2人に1人が大家さん

不動産投資スクール

授業 全15回 ・ 教科書15冊

物件選び、収支計算、融資、節税、管理、空室対策、リフォームなど、不動産投資家になるために必要なスキルをゼロからすべて学べます。

<https://www.f-academy.jp/school/fudo.html>



根拠ある銘柄選びで
受講生の7割以上がプラスの運用実績

株式投資スクール

授業 全15回 ・ 教科書15冊

株の仕組みから銘柄選び、決算書の読み方、売買タイミングまで株式投資に必要なノウハウのすべてを体系的・実践的に学べます。

<https://www.f-academy.jp/school/kabu.html>



投資したいけどリスクが怖いあなたへ。
2,000万円の資産を築くために必要な知識のすべて

投資信託スクール

授業 全8回 ・ 教科書8冊

投資信託の仕組みを正しく理解し、本当に有望な商品を的確に選ぶために必要な知識とノウハウのすべてを初歩から体系的に学べます。

<https://www.f-academy.jp/school/mutualfund.html>



学びの幅を広げよう (4) メインスクール




人生を後悔したくない！
ゼロから学ぶお金との付き合い方のすべて

お金の教養スクール

授業 全24回・教科書15冊

家計管理、ライフプラン、保険、住宅購入、資産運用、年金、税金など人生と切っても切れないお金の知識がまるごと学べます。

<https://www.f-academy.jp/school/kyouyouschool.html>



老後の不安を徹底解消！
いまから始める定年後のお金対策

定年後設計スクール

授業 全24回・教科書22冊

家計、年金、住まい、仕事、資産運用、医療・介護、相続・終活まで定年前のいつからでも間に合う定年後のお金への備え方を体系的に学べます。

<https://www.f-academy.jp/school/retirement.html>



Point

気になるスクールやゼミは、まず無料の「お試し受講」をしてみよう

メインスクール・ゼミ・アドバンススクールは、すべて無料の「お試し受講」ができます。申込みを迷っている人や、申込みの前に授業の雰囲気を感じてみたいという人は気軽に利用してください。

「お試し受講をする」を押すと、動画で受講することができます。



学びの幅を広げよう (5) 不動産投資スクールの中上級ゼミ



5秒で物件の良し悪しを判断し、
現地視察で不動産を見る目を鍛える

フィールドワークゼミ

授業 全5回・教科書1冊

毎回50枚を超えるマイソクから5秒で物件の良し悪しを判断する方法や、物件チェックを習慣化するための再現性ある方法を学びます。

<https://www.f-academy.jp/school/fieldwork.html>



2カ月以内に空室をゼロにする。
現役投資家から学ぶリアルな空室対策

満室経営ゼミ

授業 全4回・教科書2冊

不動産投資家にとって永遠の課題ともいえるのが「空室」。誰にでも取り組める超実践的な満室経営のノウハウを学びます。

https://www.f-academy.jp/school/full_oya.html



短期間で家賃収入を10倍にする、
不動産融資実践ノウハウ

ファイナンス戦略ゼミ

授業 全5回・教科書1冊

金融機関が何を基準に融資の審査をしているのかという視点から戦略的に試算表をつくり、融資を最大限に引き出していく方法を学びます。

https://www.f-academy.jp/school/finance_strategy.html



「資産管理法人」のすべてを学ぶ。
可能性を大きく広げる法人化戦略を手に入れる

法人化戦略ゼミ

授業 全3回・教科書1冊

「法人化」という手段を用いて自分の分身をつくることで融資の可能性を広げ、投資機会を逃さず不動産投資の規模を拡大していく具体的戦略を学びます。

https://www.f-academy.jp/school/hojin_senryaku.html



学びの幅を広げよう (6) IZUMI塾ONLINE



上級者向け
ハイスピード不動産投資メソッドONLINEゼミ

IZUMI塾ONLINE

授業 全84回・教科書2冊 (フルパッケージ版のみ)

5年で10億円の不動産を購入し、1億円の家賃収入を得る。
そのために必要な全てのメソッドを、ファイナンシャルアカデミー代表の泉 正人が直接伝える、唯一のゼミです。

https://www.f-academy.jp/school/online_izumi.html



学びの幅を広げよう (7) 株式投資スクールの中上級ゼミ



世界屈指の優良企業・成長企業に狙いを定め、
今注目の米国株で資産を増やす

米国株投資ゼミ

授業 全4回・教科書1冊

世界最大の経済大国である米国。その株式市場の成長の波に乗るために必要な経済指標や優良企業の見極め方、投資戦略、情報収集の方法などを実践的に学びます。

https://www.f-academy.jp/school/foreign_stock.html




株式投資で勝率9割を目指す。
幅広いテクニカル分析手法を学ぶ実践型ワーク

テクニカル分析実践ゼミ

授業 全5回・教科書1冊

株式投資のテクニカル分析を実践的に学ぶことで、デイトレードからスイングトレードまですべての局面でしなやかに対応できるテクニックを学びます。

<https://www.f-academy.jp/school/technical.html>



ファンダメンタルズ分析を「3つの視点」で徹底攻略。
「超」実践型の銘柄分析テクニックを身につける

ファンダメンタルズ分析攻略ゼミ

授業 全4回・教科書1冊

日本や世界経済のマクロ分析、マーケット分析、個別企業のミクロ分析の3視点を使って徹底的にファンダメンタルズ分析を行い、どんな相場でも立ち回れる方法を学びます。

<https://www.f-academy.jp/school/kabujoukyuu.html>



信用取引の基礎から売買テクニックまですべてを学ぶ。
どんな相場でも確実に利益を得られるようになる

信用取引トレーニングゼミ

授業 全4回・教科書2冊

信用取引の制度の詳細やリスク管理の方法、短期・中期・長期それぞれのトレードとの向き合い方や確実に利益を出していくための実践ノウハウを学びます。

https://www.f-academy.jp/school/margin_trading.html



学びの幅を広げよう (8) 外貨投資・FXスクールの中上級ゼミ



世界経済の潮流をつかみFX投資家として
さらなる高みを目指す

FXシナリオ分析ゼミ

授業 全4回・教科書1冊

為替の動きの基礎となるファンダメンタルズを的確・スピーディに分析し、テクニカル分析と合わせて売買タイミングをつかむための総合テクニックを学びます。

https://www.f-academy.jp/school/fx_funda.html



刻々と変化する為替の動きを捉え
スピーディに成果につなげるテクニック

FXデイトレーディングゼミ

授業 全3回・教科書1冊

日々のニュースからの的確に為替の変動を予測できるようになることでマーケット・シグナルを逃さず、スピーディに投資するためのテクニックを学びます。

https://www.f-academy.jp/school/fx_daytrading.html



学びの幅を広げよう (9) アドバンススクール



給与以外の収入源を手に入れる。
資金10万円でもできる資産形成

外貨投資・FXスクール

授業 全15回・教科書15冊

FXの仕組みから、経済指標の見方、テクニカル分析、リスク管理の方法までFXで利益を上げるのに必要なノウハウのすべてを学びます。

<https://www.f-academy.jp/school/fx.html>



生活のための仕事を卒業し、
ライフワークで生きるための究極のメソッド

パラレルインカム実現スクール

授業 全8回・教科書4冊

労働所得と資産所得という「2本の収入の柱」で経済的自由を獲得し、「好きなコト」で人生を創り、自分らしく生きることを目指します。

<https://www.f-academy.jp/school/parallelincome.html>



富裕層の考え方、やり方から学ぶ
安定的リターンを得るためのポートフォリオ戦略

アセットマネジメントスクール

授業 全8回・教科書4冊

株式、債券、不動産、為替、商品など幅広い金融商品の知識を身につけ、安定した高いリターンを得るための「集中と分散」テクニックを学びます。

https://www.f-academy.jp/school/asset_management.html



学びの幅を広げよう (10) アドバンススクール




一生に一度の買い物で後悔しないための
1,000万円以上差がつくマイホーム購入ノウハウ

マイホーム購入スクール

授業 全4回・教科書2冊

生活コストの中でもっとも大きなシェアを占める「住宅」の生涯コストを2割下げ、貯蓄に1,000万円以上差をつけるための賢いマイホームの購入方法を学びます。

<https://www.f-academy.jp/school/myhome.html>



経済の仕組みを知れば、未来が変わる。
一生役立つ経済の知識をまるごと学ぶ

経済入門スクール

授業 全4回・教科書4冊

物価や金利が変動する仕組みから、国の政策、世界の経済動向まで資産運用にも生活にも役立つ経済の知識を基礎からしっかりと学びます。

<https://www.f-academy.jp/school/keizainyumon.html>



家計簿から株式投資、不動産投資まで。
資産形成に必須の会計知識を身につける

会計スクール

授業 全4回・教科書4冊

株式投資における業績チェックや、不動産投資における減価償却、融資戦略。資産形成において不可欠な会計知識について基本から実践まで幅広く学びます。

<https://www.f-academy.jp/school/kaikai.html>



申込み・問合せ方法

申込み・問合せは電話、メール、LINE、WEBにて受け付けています。

電話



0120-104-384 (フリーダイヤル)
平日 10:00～22:00
土曜日 10:00～19:00

メール



「info@f-academy.jp」宛に、申込みを希望するスクールやゼミ、問合せ内容をご連絡ください。

LINE



LINE公式アカウントを友だち登録したうえで、トークからご連絡ください。



WEB



「www.f-academy.jp」の「コースを探す」メニューから該当講座ページにアクセスしてください。



教室案内

ファイナンシャルアカデミーの教室は東京の中心地、丸の内エリアにあります。駅から直結しており、アクセスは抜群。教室内も集中して学べる環境が整っています。

丸の内本校 M1～M3教室

東京都千代田区丸の内3-1-1 国際ビル2F



■ アクセス

JR「有楽町駅」
国際フォーラム口・
中央西口より徒歩3分
東京メトロ有楽町線
「有楽町駅」D1出口直結
都営地下鉄三田線・
東京メトロ日比谷線・
千代田線「日比谷駅」
D1出口直結

ファイナンシャルアカデミー基本制度規約

第1条（定義）

この制度規約（以下『本規約』）は株式会社FinancialAcademy（以下、『当校』）が提供するメインスクール、ゼミ、アドバンススクール、その他の講座の受講にあたっての条件等を定めるものです。

メインスクール、ゼミ、アドバンススクールに該当する講座の一覧はこちら（<https://www.f-academy.jp/school/list.html>）で確認できます。

第2条（規約の適用）

各講座への申込みをもって、本規約、当校の「ファイナンシャルアカデミー利用規約」及び「個人情報保護方針ならびに取扱いについて」に承諾したものとみなします。

第3条（申込みと契約の成立）

1. 各講座への申込み意思を示し、当校所定の受講料の支払いをした時点で契約が成立するものとします。
2. 受講料の支払いをすることで、該当講座の受講権利を得られるものとします。
3. 当校の講座は、カリキュラム一式等の物販及び授業等の役務により構成されます。受講料は提供する物役務の合計金額となりますが、それぞれで受講料の支払い方法や、クレジットカードの引き落とし日が異なる場合があります。
4. 当該商品に関する契約が成立した後であっても、申込み者に不正行為または不適当な行為があったことが判明した場合、当校は、当校の判断により当該契約を取消、解除、その他適切な措置をとることができるものとします。

第4条（受講期間）

メインスクール、ゼミ及びアドバンススクールは、教材発送日から1年間を受講期間とし、その他の講座については、各講座所定の受講期間に準じます。ただし、第8条、第9条が適用される場合には、受講期間は延長されます。

第5条（受講スタイル）

受講スタイルには、教室授業、Zoom授業、動画授業があり、各講座所定の受講スタイルから選択できます（選択可能な受講スタイルは講座により異なります。）教室授業、Zoom授業を選択する場合には、動画授業も併せて申込み必要があります。動画授業のみを申込み、受講している場合は、受講期間中に限り、教室授業、Zoom授業権利を追加申込みすることができます。ただし、その場合の受講期間は、動画授業の受講期間から変更されません。

〈教室授業〉

教室においてリアルタイムで授業を受講できます。

〈Zoom授業〉

オンライン会議システム「Zoom」を介し、リアルタイムで配信される授業を受講できます。Zoom授業において、インターネットを利用することに関して発生する一切の費用は、受講生で負担するものとします。

〈動画授業〉

開催済みの授業を収録した動画を、マイページから視聴できます。教室授業、Zoom授業権利がある受講生で、授業に参加できなかった場合でも、教室授業またはZoom授業を収録した動画で受講が可能です。なお、すべての教室授業またはZoom授業が動画授業として配信されるわけではありません。また、動画は、開催日から原則として3営業日以内に配信されます。

・メインスクール

「教室授業＋Zoom授業＋動画授業」または「動画授業」から選択できます。
※メインスクールの教室授業、Zoom授業権利は、受講期間中何度でも授業に参加できる権利です。

・ゼミ・アドバンススクール

「動画授業」が基本となります。一部のゼミ・アドバンススクールについては、教室授業、Zoom授業の提供があります。
※ゼミ・アドバンススクールの教室授業、Zoom授業権利は、受講期間中に1クールのみ授業に参加できる権利です。この権利は、受講期間中であれば、何度でも追加申込みが可能です。

・その他の講座

各講座所定の受講スタイルに準じます。

第6条（受講方法）

教室授業、Zoom授業、動画授業によって受講方法が異なります。それぞれの手順を確認のうえ、受講してください。

〈教室授業〉

・マイページから予約をする必要があります。所定の手順に従い予約してください。メインスクールは授業開催日の45日前から、ゼミ・アドバンススクールは授業開催予定の公開と同時に、マイページから予約可能となります。
・予約は授業開催日を受講期間中の日程に限り有効です。
・一度に予約できる回数はスクールごとに定められた上限があります。上限に達した場合には、予約した講座の開催日を過ぎると、その回数分が新たに予約できるようになります。
・授業によっては、当校が用意した席数を超えた時点で、キャンセル待ちになることがあります。キャンセル待ちで予約をした場合、前日16時までに席の準備ができなかった場合は参加できません。その場合、受講料全額返金制度を利用する場合を除いては、当校は、すでに支払った受講料について、返金を行わないものとします。
・授業開始15分前から教室に入室できます。
・補助資料がある場合、授業当日に参加した場合にのみ、該当の授業の補助資料を教室で配布します。
・教科書の貸出は行っておりません。

〈Zoom授業〉

・マイページから予約をする必要があります。所定の手順に従い予約してください。メインスクールは授業開催日の45日前から、ゼミ・アドバンススクールは授業開催予定の公開と同時に、マイページから予約可能となります。
・予約は授業開催日を受講期間中の日程に限り有効です。
・オンライン会議システム「Zoom」への事前登録が必要です。事前登録については、Zoomの公式ウェブサイトを確認ください。
・一度に予約できる回数はスクールごとに定められた上限があります。上限に達した場合には、予約した講座の開催日を過ぎると、その回数分が新たに予約できるようになります。
・予約した授業を受講するためのURLは、マイページから確認できます。授業開始15分前より、そのURLにアクセスすることで受講することができます。
・補助資料は、PDFファイル形式で配布します。

〈動画授業〉

・マイページの動画視聴画面から視聴できます。
・補助資料は、当該授業が動画授業の配信対象である場合に限り、動画公開と同時にされた時点でマイページの動画視聴画面からPDFファイル形式で配布されます。

第7条（受講スタイル変更制度）

メインスクールに限り適用されます。教室授業もしくはZoom授業権利のどちらか一方のみを選択して入学した場合、申込みをしたスクール毎の受講期間中、1年間に一度だけ、教室授業からZoom授業、またはZoom授業から動画授業に変更することが可能です。受講スタイル変更制度の利用を希望する旨を、事務局に連絡してください。

第8条（継続受講制度）

メインスクール、ゼミ、アドバンススクールに限り適用されます。受講期間終了45日前から申込みことができ、それぞれ所定の受講料を納めることで受講期間を延長することができます。

第9条（休学・復学制度）

メインスクール、ゼミ、アドバンススクールに限り適用されます。やむを得ない理由により一時的に受講の継続が困難な場合に、受講期間中1回のみ、最長12ヵ月休学することができます。

毎月15日までに申請することで翌月1日より休学が適用され、休学期間分受講期限が延長されます。休学期間中は、教室授業、Zoom授業、動画授業の受講、受講生を優遇対象としたイベント・セミナー等への参加、プレミアムサロンは利用できません。

〔休学・復学制度の利用の流れ〕

「休学・復学制度」の利用を希望する旨を、事務局に連絡してください。事務局から申請フォームをメール送付しますので、必要事項を入力し、送信してください。事務局にて内容を確認後、対応が完了いたしましたら、メールにてお知らせいたします。申請された期間が終了すると、自動的に復学となります。申請した期間以外で復学を希望する場合は、事務局に連絡してください。

第10条（スクールチェンジ制度）

メインスクールに限り適用されます。受講した講座の内容に満足できなかった場合、1人1回まで他のメインスクールに変更することが可能です。この場合の受講期間は、最初に申し込んだスクールと同じ期間となります。

スクールチェンジ制度は、受講料全額返金制度に準じた手続きを完了した場合にのみ適用され、この制度を利用した場合は、第11条の受講料全額返金制度は利用できません。すでに支払い済みの受講料が、変更後のスクールの受講料と異なる場合の差額分は、当校から返金、もしくは受講生が追加で支払うものとします。当校から差額分を返金する場合、当校所定の返金方法・タイミングに沿って返金します。受講生が追加で差額分を支払う場合、制度の申し出を行った7日以内に、当校所定の方法で支払うものとします。

〔スクールチェンジ制度の利用の流れ〕

教材発送日から15日以内に、「スクールチェンジ制度」の利用を希望する旨を事務局に連絡してください。事務局から「スクールチェンジ制度利用申請書」をメール送付します。申請書に必要事項を記入のうえ、対象の教科書と一緒に返送してください。

第11条（受講料全額返金制度）

当校が提供するすべての有料講座に適用されます。受講した講座の内容に満足できなかった場合、以下の条件をすべて満たしていれば、1人1回まで受講料を全額返金します。

・教材発送日（冊子教科書等の教材がない講座の場合には、講座開催日、講座申込日または受講開始日）から15日以内に、当校事務局へ「受講料全額返金制度」の利用を希望する旨を申し出ること

・冊子教科書等がある場合には、受講料全額返金制度利用の申し出から7日以内必着で、以下の書類・教材をすべて事務局に送付すること

- 当校指定の返金依頼書
- 顔写真付きの身分証明書（運転免許証、パスポートなど）のコピー
- 教科書等一式（冊子教科書等がある場合のみ）

・返金を希望する理由が受講料全額返金制度の趣旨から外れていないこと

〔受講料全額返金制度の利用の流れ〕

教材発送日（冊子教科書等の教材がない講座の場合には、講座開催日、講座申込日または受講開始日）から15日以内に、受講料全額返金制度の利用を希望する旨を、事務局に連絡してください。事務局から「返金依頼書」をメール送付します。返金依頼書に必要事項を記入のうえ、必要書類と教科書等一式（冊子教科書等がある場合のみ）を事務局にお送りください。その際の送料はご負担ください。事務局にて内容を確認し、不備・不足がなければ返金時期をメールで通知します。返金のタイミングおよび返金方法は、申込み時の条件により異なります。

〔受講料全額返金制度の対象とならないケース〕

・教材発送日（冊子教科書等の教材がない講座の場合には、講座開催日、講座申込日または受講開始日）より16日以上が経過している場合
・制度を利用する旨の連絡を事務局が受領してから7日以内に当校必着で、すべての書類・教材を返却できない場合（冊子教科書等がある場合のみ）
・規定回数を超えて制度の利用を希望した場合
・当校の教材を第三者からの売買・譲渡を通じて二次的に取得した場合
・その他、当校が受講料全額返金制度の趣旨から外れる利用と認めた場合

〔注意点〕

・内容に満足しなかった場合にのみ利用できる制度です。そのため受講料全額返金制度を利用した講座には再申込みはできません。
・冊子教科書等の教材がある場合、教材返送時の送料はご負担ください。着払いで返送があった場合、受講料から送料を差し引いた金額を返金します。
・事務局に対し、受講料全額返金制度の利用の意思が示された時点で、Zoom授業、教室授業、動画の視聴及びWEB教科書がある講座については教科書の閲覧ができなくなります。
・受講料全額返金制度の利用は、当校が提供するすべての講座を通じて1人1回までとなります。たとえば、不動産投資スクールで受講料全額返金制度を利用した場合、株式投資スクールなど他の講座では受講料全額返金制度は利用できません。不動産投資スクールと株式投資スクールを同時に申し込んだ場合も、受講料全額返金制度はどちらか一方の講座にのみ適用となります。
・申込み時に割引特典などを利用した場合、受講料全額返金制度を利用する講座を除く受講料の合計額に応じた割引が適用されたものとし、返金額を算出します。

第12条（禁止事項）

受講生は、以下各号の行為を行ってはならないものとします。

1. 申込みや制度利用時において、虚偽または不正確な情報を提供する行為
2. 個人や講師を誹謗、中傷、脅迫し、またはそのおそれのある行為
3. 著作権、商標権、その他の知的財産権を含む他人の権利を侵害し、またはそのおそれのある行為
4. 本サービスを通じて入手した情報を、複製、販売、出版その他方法の如何を問わず、私的利用の範囲を超えて利用し、または第三者に開示、提供する行為
5. 本サービスを通じて入手した情報を利用して、当校もしくは第三者に対して金銭等を要求し、または不利益もしくは損害を与える行為
6. 本サービスの円滑な運営を妨げる行為、または当校および講師の信用または名誉を毀損する行為、もしくはそれらのおそれのある行為
7. 犯罪行為、または法令に反する行為等公序良俗に反する行為、もしくはそれらのおそれのある行為
8. 反社会的勢力等に関する組織に属する行為、反社会的勢力に利益を与え、または利用する等不適切な関係を持つ行為、もしくはそれらのおそれのある行為

2006年1月1日制定・施行

本規約は、2018年6月1日より改定されました。

本規約は、2019年3月15日より改定されました。

本規約は、2019年11月11日より改定されました。

本規約は、2020年7月1日より改定されました。

本規約は、2021年1月5日より改定されました。

本規約は、2021年4月1日より改定されました。

本規約は、2022年1月6日より改定されました。

本規約は、2022年4月1日より改定されました。

本規約は、2022年9月1日より改定されました。

本規約は、2024年4月1日より改定されました。

ファイナンシャルアカデミー受講規約

第1条（定義）

この受講規約（以下『本規約』）は株式会社FinancialAcademy（以下、『当校』）が提供する教室授業、Zoom授業、動画授業を受ける際のルール等を定めるものです。

第2条（禁止事項）

授業内容の録音、録画、写真撮影等はお控えください。

授業は申込者のみ受講できます。複数人での視聴はお控えください。

企業・団体による受講は、他の受講生に迷惑がかかる場合があるため、事前の許可がある場合を除いてお断りしています。

受講に必要なID、パスワード、URL等の譲渡及び貸与は一切禁止します。譲渡及び貸与の事実が発覚した場合は、当校は受講生に対して、本サービスの全部もしくは一部の利用を制限することができるものとします。

当日及び後日のネットワークビジネス、投資、宗教等の勧誘行為は一切禁止します。

以下に該当する人は、円滑な授業運営のため、受講をお断りする場合があります。

- ・ 授業を録音、録画、写真撮影等した人
- ・ 教科書や授業で使用する資料の転写・複写または、ウェブサイト等へ公開した人
- ・ ネットワークビジネス、投資、宗教等の勧誘目的の人※
- ・ 他の受講生や講師に対し、暴言、暴力、セクハラ行為、プライバシーを侵害する行為等を行った人
- ・ 受講に必要なID、パスワード、URL等を譲渡及び貸与した人
- ・ ひとつの受講権利を使い、複数人で受講した人
- ・ 授業の進行に支障をきたす言動をする人
- ・ 明らかに体調不良の人、居眠りをしている人、飲酒している人
- ・ 立ち入り禁止エリアへ不当に侵入した人
- ・ その他、当校の運営上、事務局が不適切と判断した人

※当校では、受講生間における当日及び後日のネットワークビジネス、投資、宗教等の勧誘行為を一切禁止しています。これらに該当する営業・勧誘を受けた際は、事務局までお知らせください。

これらの勧誘行為が発覚した場合、受講生への迷惑、及び当校の信用が大きく毀損する悪質な行為として然るべき対処をさせていただきます。

被害を最小限に抑えるため、次の方法にて名前・幹旋先名・企業名などを公開する場合があります。

- ・ 教室やイベント会場での掲示
- ・ 当校ウェブサイトへの掲載
- ・ 受講生へのメール送付等

第3条（教室授業）

教室授業は下記のルール等に基づいて開催されます。

- ・ 最低開催人数は5名とします。
- ・ 開催3日前の時点で、開催予定講座の予約人数が5名を下回る場合、講座の開催を中止する場合があります。
- ・ 開催時期や、授業内容・講師は、急病、天候、災害、その他やむを得ない事情により予告なく変更される場合があります。
- ・ 授業中のパソコンの使用や撮影は原則禁止とさせていただきます。一部の使用が許可されたスクール・講座におきましても、タイプ音や撮影音などが他の受講生の迷惑にならないようご注意ください。
- ・ 15歳未満の方については、他の受講生の集中を妨げる可能性があるため入室をお断りします。
- ・ 資料は授業に参加した人へのみ配布します。
- ・ 授業中に、当校及び当校グループのウェブサイト等に開催報告を掲載するための写真撮影や、講師トレーニングのための映像撮影をする場合があります。最大限、個人が特定されない写真を使用させていただきますが、万が一写真の変更希望がある場合には、事務局までご連絡ください。

第4条（Zoom授業）

Zoom授業は下記のルール等に基づいて開催されます。

- ・ 補助資料がある講座について、補助資料は、事前の案内を確認のうえご準備ください。
- ・ 最低開催人数は5名とします。
- ・ 開催3日前の時点で、開催予定講座の予約人数が5名を下回る場合、講座の開催を中止する場合があります。
- ・ 授業内容や講師は、急病、天候、災害、その他やむを得ない事情により予告なく変更される場合があります。
- ・ 当校は、システム若しくは通信回線等の障害又は停電、騒乱、火災若しくは天災地変等の不可抗力によって、予告なくサービスの一部又は全部の提供を一時停止することがあります。
- ・ 当校は、当校または当校から委託を受けた者が前項に基づく修理又は復旧を行っている間、受講生が動画視聴できないことについて、当校に故意又は重過失がある場合を除き、一切責任を負わないものとします。

第5条（動画授業）

動画授業は下記のルール等に基づいて開催されます。

- ・ 補助資料がある講座については、マイページの動画授業受講画面から確認できます。
- ・ 配信される授業や公開の時期は、急病、天候、災害、その他やむを得ない事情により予告なく変更される場合があります。
- ・ 当校は、システム若しくは通信回線等の障害又は停電、騒乱、火災若しくは天災地変等の不可抗力によって、予告なくサービスの一部又は全部の提供を一時停止することがあります。
- ・ 当校は、当校または当校から委託を受けた者が前項に基づく修理又は復旧を行っている間、受講生が動画視聴できないことについて、当校に故意又は重過失がある場合を除き、一切責任を負わないものとします。

2006年1月1日制定・施行

本規約は、2018年6月1日より改定されました。

本規約は、2019年3月15日より改定されました。

本規約は、2019年11月11日より改定されました。

本規約は、2020年7月1日より改定されました。

本規約は、2021年1月5日より改定されました。

本規約は、2022年1月6日より改定されました。

本規約は、2022年4月1日より改定されました。

本規約は、2022年9月1日より改定されました。

本規約は、2024年4月1日より改定されました。

ファイナンシャルアカデミー利用規約

第1章 総則

第1条（規約の適用）

- この「ファイナンシャルアカデミー利用規約」（以下、「本規約」といいます。）は、株式会社FinancialAcademy（以下、「当校」といいます。）が提供するWeb サービスならびに、各種スクールや講座等のサービスを包括するサービス（以下、「本サービス」といいます。）を利用する個人及び法人（以下、「利用者」といいます。）と当校に対して適用されます。
- 当校が、利用者に対して発する第3条所定の通知は本規約の一部を構成するものとします。

第2条（規約の変更）

- 当校は、以下の場合に、利用者の了解を得ることなく本規約および付随する各種規約を変更することがあります。この場合に、本サービスの利用条件は、変更後の本規約および付随する各種規約によるものとします。
 - 利用規約および付随する各種規約の変更が、ユーザーの一般の利益に適合するとき。
 - 利用規約および付随する各種規約の変更が、契約をした目的に反せず、かつ、変更の必要性、変更後の内容の相当性、変更の内容その他の変更に係る事情に照らして合理的なものであるとき。
- 変更後の本規約および付随する各種規約は、その内容および効力発生日を、当校のWebサイトに表示し、または当校が定める方法により通知することで周知します。変更後の本規約および付随する各種規約は、効力発生日から効力を生じるものとします。

第3条（当校からの通知）

- 当校は、当校のWeb サイトでの掲示や電子メールの送付、その他当校が適当と判断する方法により、利用者に対し、随時必要な事項を通知します。
- 前項の通知は、当校が当該通知を当校のWeb サイト上又は電子メールで行った場合は、Webサイト上に掲示し、又は電子メールを送送した時点より効力を発するものとします。

第2章 利用について

第4条（付随規約の遵守）

当校サービスの利用に関しては、当校及び関連法人で別途定められた各種制度、規約及び規定（その名称を問いません）に同意していただくことが条件となります。本規約への同意をもってこれらの付随する各種制度及び規定についても同意していただいたものとみなします。付随規約等に関してはこちら（<https://www.f-academy.jp/sitemap.html#kiyaku>）で確認できます。

第5条（禁止事項）

本サービスの利用に際して、以下の行為を禁止します。これらに違反した場合、当校は、利用者による取引を停止したり、以後の取引をお断りしたりすることがあります。また、利用者の違反行為により当校に損害が生じた場合、利用者はその損害すべて（合理的な弁護士費用などを含む。）を速やかに賠償する責任を負うものとします。

- 当校、他の利用者、委託元企業その他の第三者の権利、利益、名誉等を損ねる行為
- 詐欺目的による注文行為やご購入する意図なく商品等を注文する行為、他人になりすましての取引行為、虚偽の情報を入力する行為、その他の不正行為
- 法令に違反する行為
- 当校が定める各種規約に違反する行為
- 社会通念の範囲を超える 相談行為、電話にての長時間にわたる質問等、他の利用者へのサービス低下、ならびに当校の運営上、支障が出る恐れのある行為
- 未成年者、成年被後見人、被保佐人又は被補助人のいずれかであり、法定代理人、後見人、保佐人又は補助人の同意等を得ていなかった場合
- 反社会的勢力等（暴力団、暴力団員、右翼団体、反社会的勢力、その他これに準ずる者を意味します。以下同。）である、または資金提供その他を通じて反社会的勢力等の維持、運営もしくは経営に協力もしくは関与する等反社会的勢力等との何らかの交流もしくは関与を判断していると当校が判断した場合
- 過去当校との契約に違反した者又はその関係者であると当校が判断した場合
- 当校が開設しているソーシャルメディアアカウント上で、下記に該当する事項及び該当する恐れのある事項（以下「削除事項」といいます）については、ユーザーコンテンツであっても削除、その他必要と認める措置を講じさせていただきます。
 - 当校アカウントに関係しない事項
 - 誹謗中傷や第三者の権利を侵害する事項
 - 個人情報を含む事項
 - 違法な情報や猥褻な内容を含む事項
 - 政治的または宗教的な広告・宣伝・勧誘に関する事項その他、当校アカウントの運営にあたり当校が不適切と判断した事項

第6条（知的財産権）

利用者は、本サービスを通じて、又は広告主により与えられる当校が利用者へ提供する情報（映像・音声・文章・写真・ソフトウェアを含む）が著作権、商標権、特許権、もしくは他の知的財産権及び法律により保護されていることを認め、かつ同意するものとします。

第7条（広告主との関係）

利用者は、本サービスを通じて見出される広告主又は他の業者の販促行動、並びにこうした接触に関連する他の条件、保証は、利用者と該当広告主又は業者との間のものであることを確認します。当校は、その広告主、リンク・サイト又は本サービスの使用により、利用者が接触し連絡する者や業者のあらゆる行為について責任を負いません。利用者は当該対応の結果、当校又はその使用者もしくはは代理人以外の者、又は業者の行為から生じたいかなる損失・損害に関しても、当校を免責することに同意します。

第3章 本サービスの中断及び終了

第8条（本サービス提供の中断）

- 当校は、次に掲げる各号のいずれかに該当する場合には、利用者に事前に通知することなく、本サービスの提供を一時的に中断することがあります。
- 本サービス用設備の保守又は工事のため、やむを得ない場合
 - 本サービス用設備に障害が発生し、やむを得ない場合
 - 第一種電気通信事業者又はその他の電気通信事業者の提供する電気通信役務に起因して電気通信サービスの利用が不能になった場合
 - その他運用上又は技術上当校がサービスの一時的中断が必要と判断した場合

第9条（本サービスの終了）

- 当校は、利用者へ通知の上、利用者に対する本サービス及び本サービスの一部を終了することができるものとします。
- 前項の通知は、当校のWeb サイト上での掲示又は利用者への電子メールの送付によるものとし、その通知の効力は第3条の定めによります。
- 当校は第1項の方法による利用者に対する通知の後、本サービスを終了した場合には、利用者に対して本サービスの終了に伴い生じる損害、損失、もしくはその他の費用の賠償又は補償を免れるものとします。

第4章 保護

第10条（通信の秘密、秘密保持）

- 当校は、電気通信事業法第4条に基づき、利用者の通信の秘密を守るものとします。
- 当校は、本サービスの提供を通して知り得た利用者の個人情報に関して以下の場合を除き、第三者に開示又は漏洩しないものとします。
 - 前号の集計及び分析等により得られたものを、個人を識別又は特定できない態様にて提携先等第三者に開示又は提供する場合
 - 商品等の発送にて運送会社へ提供する場合
 - 本サービスに関わる部分の営業譲渡が行われ、譲渡先に対して法的に権利義務一切が引き継がれる場合
 - その他任意に利用者等の同意を得た上で個人情報を開示又は利用する場合
 - 裁判所の発する令状、その他裁判所の決定、命令又は法令に基づき開示する場合
 - 検察・警察・監督官庁からの適法・適式な情報の照会があった場合
 - 当校の利益を守るために必要性があると当校が判断した場合
- 当校は、プロバイダー責任法（正称：特定電気通信役務提供者の損害賠償責任の制限及び発信者情報の開示に関する法律）第4条に該当する請求があった場合、当該請求の範囲内で情報を開示する場合があります。
- 個人情報の保護に関する法令及びその他の規範を遵守し、個人情報を適正に取り扱います。
- 個人情報を取得する際には利用目的を明確化するよう努力し、適法かつ公正な手段によって、個人情報を取得します。

第11条（個人情報保護方針の遵守）

当校は、個人情報を適切に保護し、当校が別途当校のホームページ上に掲示する個人情報保護方針（プライバシーポリシー）を遵守します。

第12条（アクセスログ等の取扱）

当校は、本サービスの利用者のIP アドレス、当該IP アドレスから本サービスを利用した日時等のいわゆるアクセスログを記録することができるものとします。当該アクセスログについては、本章に定める他、犯罪が行われた場合や、犯罪が行われたと疑うに足りる理由がある場合や、検察・警察、監督官庁、弁護士会等の公的機関から照会を受けた場合には、それらの機関に対して、該当利用者の個人情報及びアクセスログを開示することができるものとします。そして、当校は、それらの情報開示による利用者からの損害、損失、その他の費用の賠償又は補償を免れるものとします。

第13条（クッキーの取り扱いについて）

- クッキー（cookie）について
クッキー（cookie）とは、ウェブページを利用したときに、ブラウザとサーバーとの間で送受信した利用履歴や入力内容などを、利用者のコンピュータにファイルとして保存しておく仕組みです。次回、同じページにアクセスすると、クッキーの情報を使って、ページの運営者は利用者ごとに表示を変えたりすることができます。利用者がブラウザの設定でクッキーの送受信を許可している場合、ウェブサイトは、ユーザーのブラウザからクッキーを取得できます。なお、利用者のブラウザは、プライバシー保護のため、そのウェブサイトのサーバーが送受信したクッキーのみを送信します。

2. クッキーの利用について

当校のサイトでは、ヤフー株式会社をはじめとする第三者から配信される広告が掲載される場合があり、これに関連して、当該第三者が、当校のサイトを訪問したユーザーのクッキー情報等を取得し、利用している場合があります。当該第三者によって取得されたクッキー情報等は、当該第三者のプライバシーポリシーに従って取り扱われます。ユーザーは、当該第三者のウェブサイト内に設けられたオプトアウトページにアクセスして、当該第三者によるクッキー情報等の広告配信への利用を停止することができます。

3. クッキーの設定について

利用者は、クッキーの送受信に関する設定を「すべてのクッキーを許可する」、「すべてのクッキーを拒否する」、「クッキーを受信したらユーザーに通知する」などから選択できます。設定方法は、ブラウザにより異なります。クッキーに関する設定方法は、お使いのブラウザの「ヘルプ」メニューで確認ください。ただし、「すべてのクッキーを拒否する」設定を選択すると、認証が必要なサービスを受けられなくなる等、インターネット上の各種サービスの利用上、制約を受ける場合がありますのでご注意ください。

第14条（免責事項）

- 本サービスは不動産の取引や株の売買など投資を推奨するものではありません。実際の投資にあたって自身の判断に基づいて行ってください。
- 当校は、本サービスの利用に関して利用者が被った損害又は損失などについては、一切の責任を負わないものとします。
- 当校は、本サービスの利用に際して、第2条（規約の変更）、第8条（本サービス提供の中断）及び第9条（本サービスの終了）があった場合に、利用者が被った損害又は損失に対して、一切の責任を負わないものとします。
- 当校は、利用者が本サービスの利用によって、他の利用者又は第三者に対して損害を与えた場合、その一切の責任を負わないものとします。
- 当校は、利用者が本サービスを通じて得る情報などについて、その完全性、正確性、確実性、有用性など、いかなる保証も行わないものとします。
- 当校は、通信回線やコンピュータ等の障害におけるシステムの中断、遅滞、中止、データの消失、データへの不正アクセスにより生じた損害、その他サービスに関して利用者が生じた損害に対して、一切責任を負わないものとします。
- 当校は、利用者が使用するいかなる機器、ソフトウェアについても、その動作保証を一切行わないものとします。
- 本サービス利用の際に発生した、電話会社又は各種通信業者より請求される接続に関する費用は、利用者が自己責任において管理するものとし、当校は、いかなる補償も行わないものとします。
- 当校開催のスクールや講座受講中の体調不良に関しては、当校は一切の責任を負わないものとし、いかなる補償も行わないものとします。

第15条（損害賠償の請求）

利用者が本規約に反した行為、又は不正もしくは違法に本サービスを利用することにより、当校に損害を与えた場合、当校は当該利用者に対し、相応の損害賠償の請求（弁護士費用を含む）を行う場合があるものとします。

第16条（準拠法）

本規約に関する準拠法は、日本法とします。

第17条（管轄裁判所）

利用者とは当校は、本規約に関連する紛争について、その訴額に応じて、東京簡易裁判所又は東京地方裁判所を第一審の専属的合意管轄裁判所とすることに合意します。

第18条（附則）

2006年1月1日制定・施行

本規約は、2018年8月1日より改定されました。

本規約は、2019年3月15日より改定されました。

本規約は、2020年7月1日より改定されました。

本規約は、2022年4月1日より改定されました。

ファイナンシャルアカデミー

月額制オンライン講座・サービス受講規約

この制度規約（以下『本規約』）は株式会社FinancialAcademy（以下、『当校』）が提供する月額制オンライン講座・サービスの受講条件等を定めるものです。

「月額制オンライン講座」に該当する講座・サービス

- 各スクールの1ヵ月自動継続の動画授業
- IZUMI塾ONLINE
- 不動産投資シミュレーションツール「マネログ」

I. 受講料・利用料

・月額制オンライン講座の受講生（以下、受講生）または月額制サービスの利用者（以下、利用者）は、あらかじめ定められた月額受講料または利用料を支払うことで、該当講座における受講権利、または該当サービスにおける利用権利を得られるものとします。但し、月額制サービスの利用において、当校が定める一定の要件を満たした受講生は月額利用料が無料になる場合があります。

・月額受講料または利用料の支払いは、クレジットカード決済での継続的な課金（定期決済）によって行います。受講生または利用者は、受講コースの終了、解約の完了、またはサービスが中止されるまで、月額受講料または利用料等の支払いを行うものとします。なお、クレジットカードでの定期決済が失敗した場合、受講またはサービスを利用できなくなります。この場合、事務局からの案内に従い該当金額を支払うことで、受講またはサービスの利用を継続できます。

・インターネットを利用することに関して発生する一切の費用は、受講生または利用者で負担するものとします。

II. 受講・利用期間

・月額受講料または利用料の支払いが確認されてから翌月の応当日までを受講・利用期間とします。また、月額受講料または利用料が継続的に支払われている間は受講・利用期間が1ヵ月毎に継続して更新されます。

・休学制度等の利用により決済の停止や再開があった場合には、請求日が変更されることがあります。また、29、30、31日に申込みした場合、翌月以降の毎月の決済日は1日となります。

III. 受講・利用方法

・受講生または利用者は、ファイナンシャルアカデミーのマイページ（<https://mypage.f-academy.jp>）の中で受講またはサービスの利用ができます。

・受講生は、受講期間中、申込みコースに応じた動画を視聴できるほか、過去の受講期間中に公開された動画についても視聴できます。動画の更新があるサービスについては、メールで送付された動画更新のお知らせのリンクからマイページの動画視聴画面にアクセスするか、ウェブサイト等からマイページにログインすることで受講が可能です。メールアドレスの削除や変更により動画更新のお知らせが不達となった場合でも、受講期間中である限りは月額受講料が発生するものとします。

・当初登録したメールアドレスや支払方法の内容(クレジットカードの番号・有効期限等)に変更があった場合には、マイページ内の「登録内容の変更」メニューより情報を更新するものとします。

IV. 受講サポート制度

- 受講料全額返金制度
 - ファイナンシャルアカデミーが提供するすべての月額制オンライン講座に適用されます。
 - 受講した講座の内容に満足できなかった場合、以下の条件をすべて満たしていれば、1人1回まで受講料を全額返金します。
 - 教材発送日（冊子教科書等の教材がない講座の場合には、初回月額受講料の支払いが完了した日）から15日以内に、当校事務局へ「受講料全額返金制度」の利用を希望する旨を申し出ること。
 - 冊子教科書等がある場合には、受講料全額返金制度利用の申し出から7日以内必着で、以下の書類・教材をすべて事務局に送付すること。
- 当校指定の返金依頼書
 - 顔写真付きの身分証明書（運転免許証、パスポートなど）のコピー
 - 教材一式（冊子教科書等がある講座のみ）
- ・返金を希望する理由が受講料全額返金制度の趣旨から外れていないこと。

〔受講料全額返金制度の利用の流れ〕

- 受講料全額返金制度の利用を希望する旨を、事務局にご連絡ください。
- 事務局から「返金依頼書」をメール送付します。
- 返金依頼書に必要事項を記入のうえ、顔写真付きの身分証明書（運転免許証、パスポートなど）のコピーとすべての教材を事務局にお送りください。その際の送料はご負担ください。
- 事務局にて内容を確認し、不備・不足がなければ返金時期をメールで通知します。返金のタイミングおよび返金方法は、申込み時の条件により異なります。

〔受講料全額返金制度の対象とならないケース〕

- 教材発送日、または冊子の教材がない講座の場合には、初回受講料の支払いが完了した日より16日以上が経過している場合。
- 制度を利用する旨の連絡を事務局が受領してから7日以内に当校必着で、すべての書類・教材を返却できない場合（冊子教科書等がある講座のみ）。
- 規定回数を超過して制度の利用を希望した場合。
- 当校の教材を第三者からの売買・譲渡を通じて二次的に取得した場合。
- その他、当校が受講料全額返金制度の趣旨から外れる利用と認めた場合。

〔注意点〕

- 内容に満足しなかった場合にのみ利用できる制度です。そのため受講料全額返金制度を利用した講座には再申込みできません。
- 教材返送時の送料はご負担ください。着払いで返送があった場合、受講料から送料を差し引いた金額を返金します。
- 受講料全額返金制度の利用を希望した時点で、動画の視聴、WEB教科書がある講座については教科書の閲覧ができなくなります。

(2) 休学・復学制度

- ファイナンシャルアカデミーが提供するすべての月額制オンライン講座に適用されます。
- やむを得ない理由により一時的に受講の継続が困難な場合に、受講期間中1回のみ、最長12ヵ月休学することができます。

〔休学・復学制度の利用の流れ〕

「休学・復学制度」の利用を希望する旨を、事務局に連絡してください。事務局から申請フォームをメール送付しますので、必要事項を入力し、送信してください。事務局にて内容を確認後、対応が完了いたしましたら、メールにてお知らせいたします。申請された期間が終了すると、自動的に復学となります。申請した期間以外で復学を希望する場合は、事務局に連絡してください。

〔注意点〕

- 休学を希望する場合は、休学をしたい月の月額受講料が課金される前に手続きを行う必要があります。そのため、休学をしたい月のクレジットカードの課金日の14日前までに事務局に連絡をするものとします。
- 休学開始日は、申請フォームの送信後、14日後以降のクレジットカードの課金日の翌日となります。
- 休学期間中は、教室授業、Zoom授業、動画授業の受講、受講生を優遇対象としたイベント・セミナー等への参加、プレミアムサロンは利用できません。
- 休学期間を問わず、休学が申請できるのは受講期間中に一度限りです。
- IZUMI塾ONLINEの場合、12ヵ月以内に復学した場合には、過去に配信された動画の続きから視聴することができます。

V. 解約

・解約を希望する場合には、解約をしたい月の月額受講料または利用料が課金される前に手続きを行う必要があります。そのため、解約をしたい月のクレジットカードの課金日の14日前までに事務局に連絡をするものとします。

- 事務局が連絡を受けたあと14日後以降の、前回の課金日の月応当日が解約日となります。

・受講生または利用者は、受講期間中（休学期間を除く）または利用期間中に解約をした場合、当該月の月額受講料または利用料は返金されませんが、翌月の課金日までの期間中は継続して動画を視聴またはサービスを利用することができます。WEB教科書がある講座については、受講期間終了まで教科書の閲覧ができます。

・受講料全額返金制度に該当する場合を除いては、当校は、すでに支払った月額料金について、返金を行わないものとします。

・当校は、以下のいずれかに該当する事由があると認めるときは、当該講座の受講権利または当該サービスの利用権利を強制的に解除することがあります。

- （月額制オンライン講座）督促にも関わらず月額受講料を支払わないとき
- （月額制サービス）クレジットカードでの定期決済が失敗したとき
- その他受講・利用権利を継続することが不適当な事由があるとき

定期決済が失敗した場合は、事務局からの案内に従いお支払いいただくことで、受講またはサービスの利用を継続できます。

・当校は、前項に従い受講・利用権利を解除した場合、受講生または利用者に対して一切の責任を負わないものとし、受講生または利用者は解除時点において所有している権利の一切を放棄するものとします。

・当校は、督促にも関わらず月額受講料の滞納が発生した場合、当該金額を回収する権利を保持するものとします。受講生は、支払義務のあるすべての金額、当該金額の回収に関連して当校に発生したすべての費用(回収代行業者の手数料、合理的範囲の弁護士報酬及び仲裁若しくは訴訟の費用)、その他未払いによって当校に発生した損害に関して責任を負うものとします。

VI. その他

・受講生及び利用者は、受講権利やサービス利用権利、その他これに付随する権利の全部または一部を第三者に譲渡あるいは貸与するなどの行為はできないものとします。

・当校は、システムの保守のため、サービスの一部又は全部を一時停止することがあります。この場合、当校は事前に受講生及び利用者に対して告知するものとします。ただし、緊急を要する保守及び軽微な保守の場合は、この限りではありません。

・当校は、システムもしくは通信回線等の障害又は停電、騒乱、火災もしくは天災地変等の不可抗力によって、予告なくサービスの一部又は全部の提供を一時停止することがあります。

・当校は、当校または当校から委託を受けた者が前項に基づく修理又は復旧を行っている間、受講生及び利用者が動画視聴またはサービスを利用できないことについて、当校に故意又は重過失がある場合を除き、一切責任を負わないものとします。ただし、72時間を越えて視聴及びサービス利用ができなかった場合、当該期間の受講料に関しては、受講生に対して課金しないものとします。

2020年7月14日制定・施行

本規約は、2020年11月24日より改定されました。

本規約は、2021年11月15日より改定されました。

本規約は、2022年4月1日より改定されました。

本規約は、2022年9月1日より改定されました。

本規約は、2024年4月1日より改定されました。